

Unternehmenspräsentation
März 2019

Technologieunternehmen mit drei Segmenten

- Geräte und Anlagen (Ultraviolett- und Infrarot-Strahlungssysteme)
- Glas und Strahler
- Industrieklebstoffe

Partner der Industrie – Entwicklung kundenspezifischer Lösungen – Nischenplayer

Hauptsitz: Gräfelfing bei München

Gj 2017/2018

Mitarbeiter: 646; Umsatz: 126,5 Mio. €; EBIT: 30,7 Mio. €; EPS: 3,94 €

Prognose 2018/2019

Mehrere Frühindikatoren deuten darauf hin, dass sich die Rahmenbedingungen im weiteren Geschäftsverlauf eintrüben und die Geschäftsentwicklung der Hönle Gruppe beeinträchtigen könnten. Vor diesem Hintergrund geht der Vorstand im Geschäftsjahr 2018/2019 von einem Umsatz von 115 bis 130 Mio. € und einem Betriebsergebnis von 22 bis 30 Mio. € aus.

Langlebige Investitionsgüter

Geräte und Anlagen

Dr. Höhle AG

Gräfelfing/München
Entwicklung, Produktion, Vertrieb und Service

Eltosch Grafix GmbH

Pinneberg (100,0%)
Entwicklung und Vertrieb

Hönle UV France S.à.r.l.

Bron, Frankreich (100,0%)
Vertrieb und Service

Eltosch Grafix America Inc.

Batavia/Chicago (100,0%)
Vertrieb

Hönle Electronics GmbH

Dornbirn, Österreich (51,0%)
Entwicklung, Produktion und Vertrieb

PrintConcept GmbH

Kohlberg (100,0%)
Entwicklung, Produktion und Vertrieb

Kurzlebige Wirtschaftsgüter

Glas und Strahler

Aladin GmbH

Rott am Inn (100,0%)
Entwicklung, Produktion und Vertrieb

Raesch Quarz (Germany) GmbH

Langwiesen (100,0%)
Entwicklung, Produktion und Vertrieb

Raesch Quarz (Malta) Ltd.

Mosta, Malta (100,0%)
Weiterverarbeitung und Vertrieb

UV-Technik Speziallampen GmbH

Wümbach/Ilmenau (100,0%)
Entwicklung, Produktion und Vertrieb

Klebstoffe

Panacol Elosol GmbH

Steinbach/Ts. (100,0%)
Entwicklung, Produktion und Vertrieb

Eleco Produits E.F.D.

Gennevilliers, Frankreich (99,9%)
Vertrieb

Hoenle UV Technology Trading Ltd.

Shanghai, China (100,0%)
Vertrieb und Service

Panacol-USA Inc.

Torrington, USA (71,4%)
Entwicklung, Produktion und Vertrieb

Panacol-Korea Ltd.

Suwon-si, Südkorea (51,0%)
Entwicklung, Produktion und Vertrieb



Trocknungsgeräte
für die Druckindustrie



LED Trocknungssysteme

Druck- und Beschichtungsmarkt



Sonnensimulation und
Lichttechnik



Entkeimung von
Oberflächen

Sonnensimulation und Oberflächenentkeimung



Geräte zur
Klebstoffhärtung

Geräte zur Klebstoffhärtung






Quarzglas




Quarzglasrohre
Quarzglasstäbe



UV-Strahler zur Entkeimung von
Wasser, Luft und Oberflächen

UV-Lampen für die Wasserentkeimung



UV-Strahler für
Trocknungsprozesse

UV-Strahler für Trocknungsprozesse



Einschübe für UV-Strahler



Electronics
Consumer Electronics

**UV und lichthärtende
Klebstoffe**

Epoxide

Acrylate

**Elektrisch und
thermisch leitfähige
Klebstoffe**

**Sekundenschnelles
Kleben**

Universalklebstoffe

Vergussmassen



Displays



Glas
Kunststoff



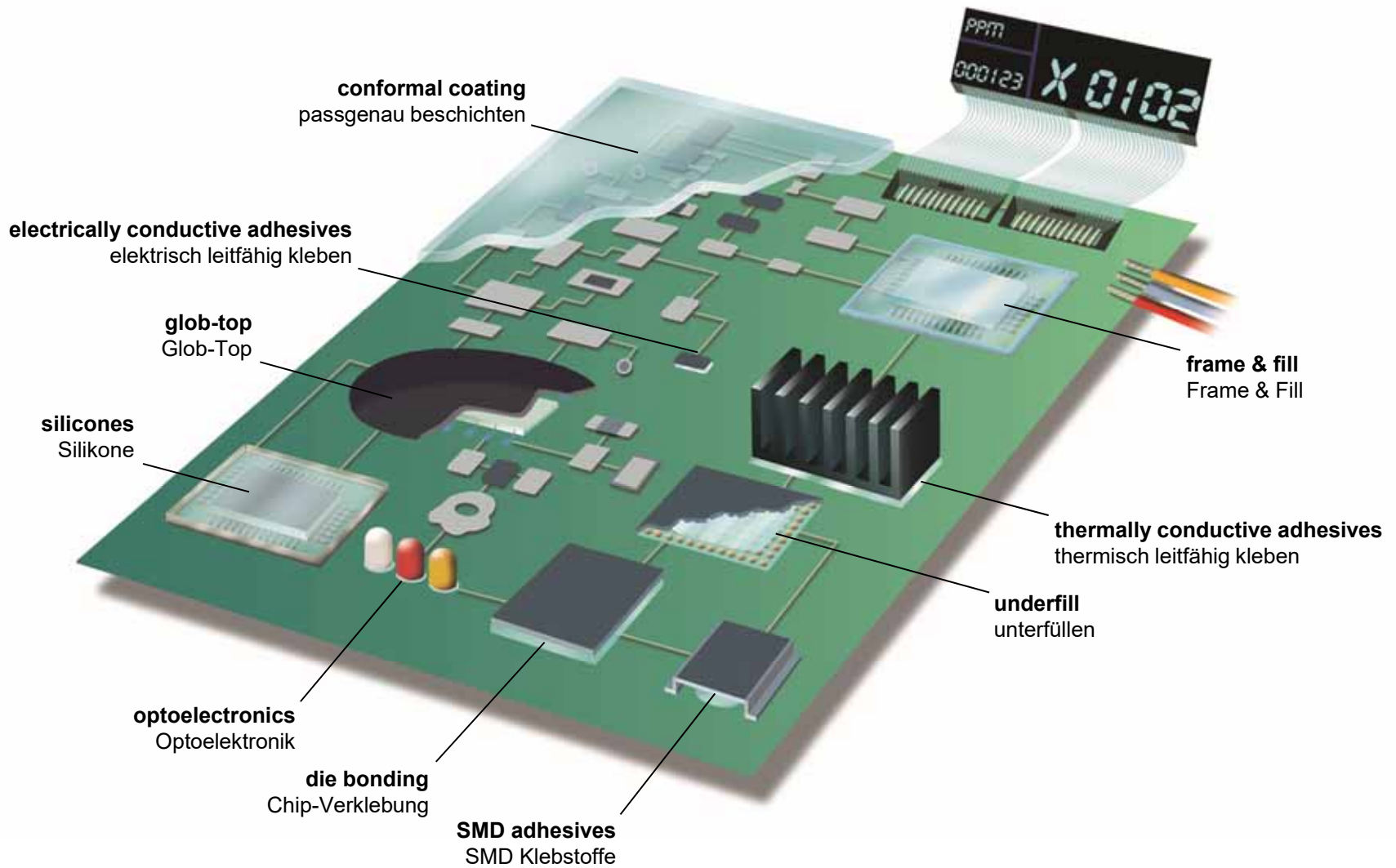
Smart Cards




Optics
Opto Electronics



Automotive
Engineering

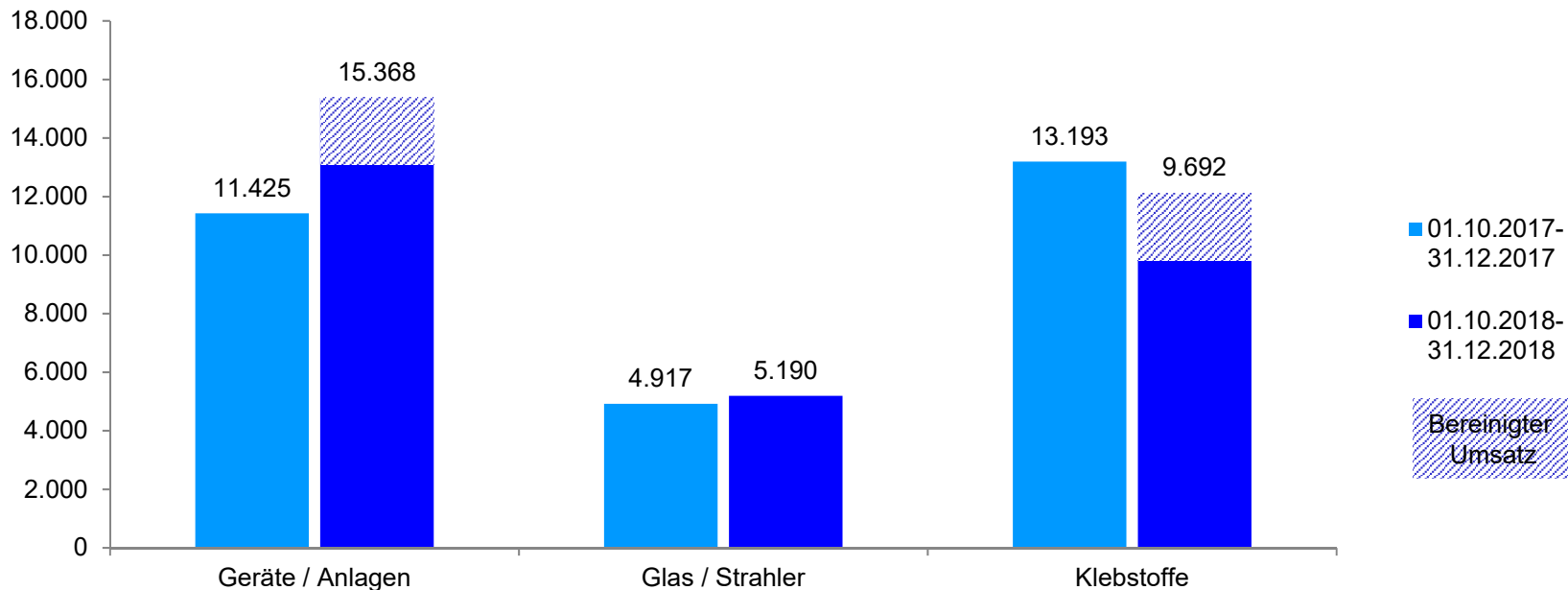




Ertragsentwicklung

in T€	01.10.18 - 31.12.18	01.10.17 - 31.12.17	+/- %
Umsatzerlöse	30.250	29.535	2,4
Rohergebnis	21.661	20.611	5,1
Betriebsergebnis (EBIT)	6.555	7.392	-11,3
Vorsteuerergebnis (EBT)	6.503	7.319	-11,2
Konzernergebnis	4.656	5.200	-10,5
Ergebnis je Aktie in €	0,85	0,95	-10,5

Umsatz nach Segmenten in T€



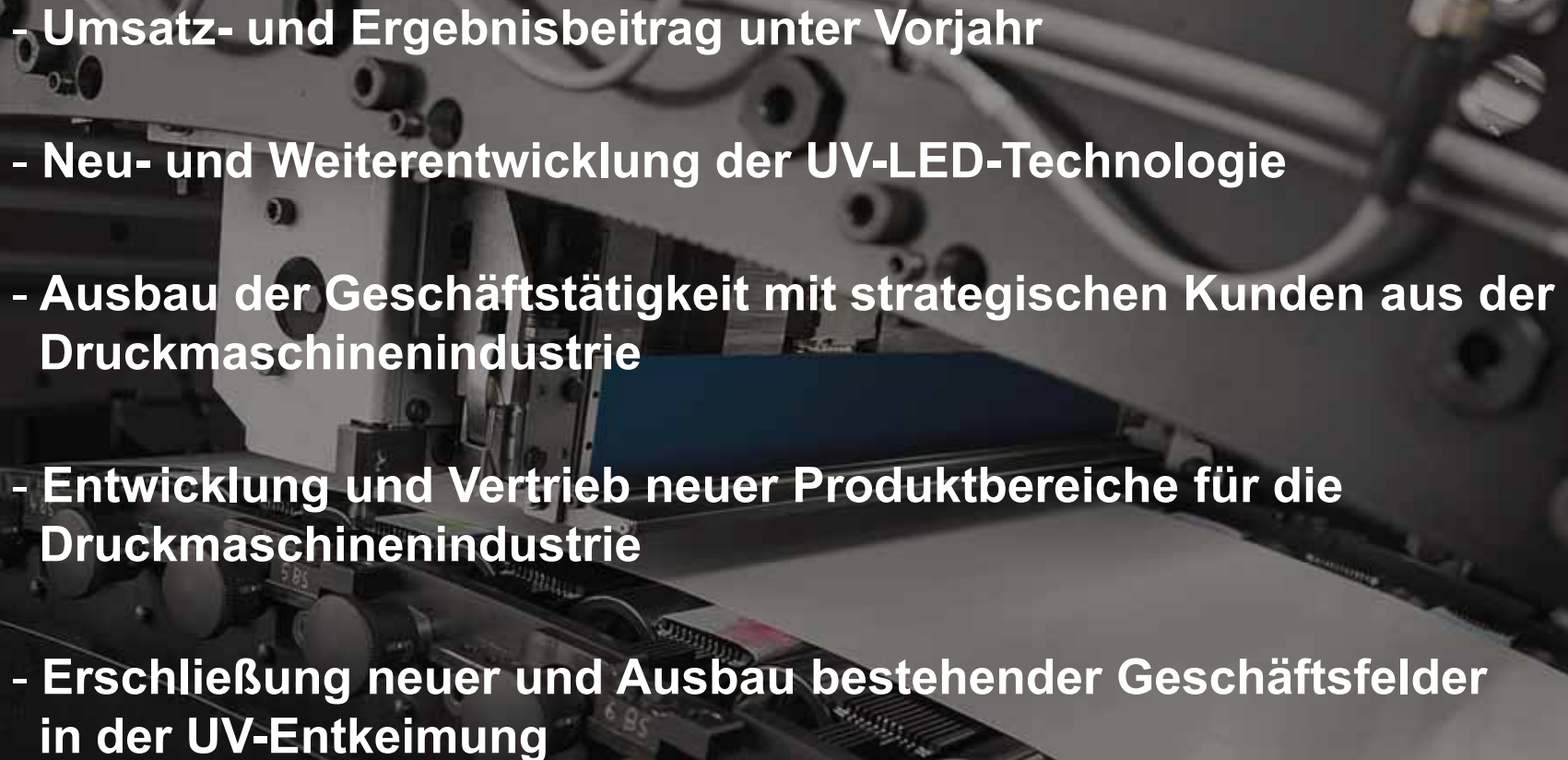
Cashflow und Liquiditätsentwicklung

in T€	01.10.18 - 31.12.18	01.10.17 - 31.12.17	+/- %
Aus laufender Geschäftstätigkeit erwirtschaftete Zahlungsmittel	8.054	3.816	111,1
Cashflow aus Investitionstätigkeiten	-2.233	-1.110	-101,2
Cashflow aus Finanzierungstätigkeiten	-390	-1.215	67,9
Veränderung liquider Mittel	3.514	609	477,0

Bilanz

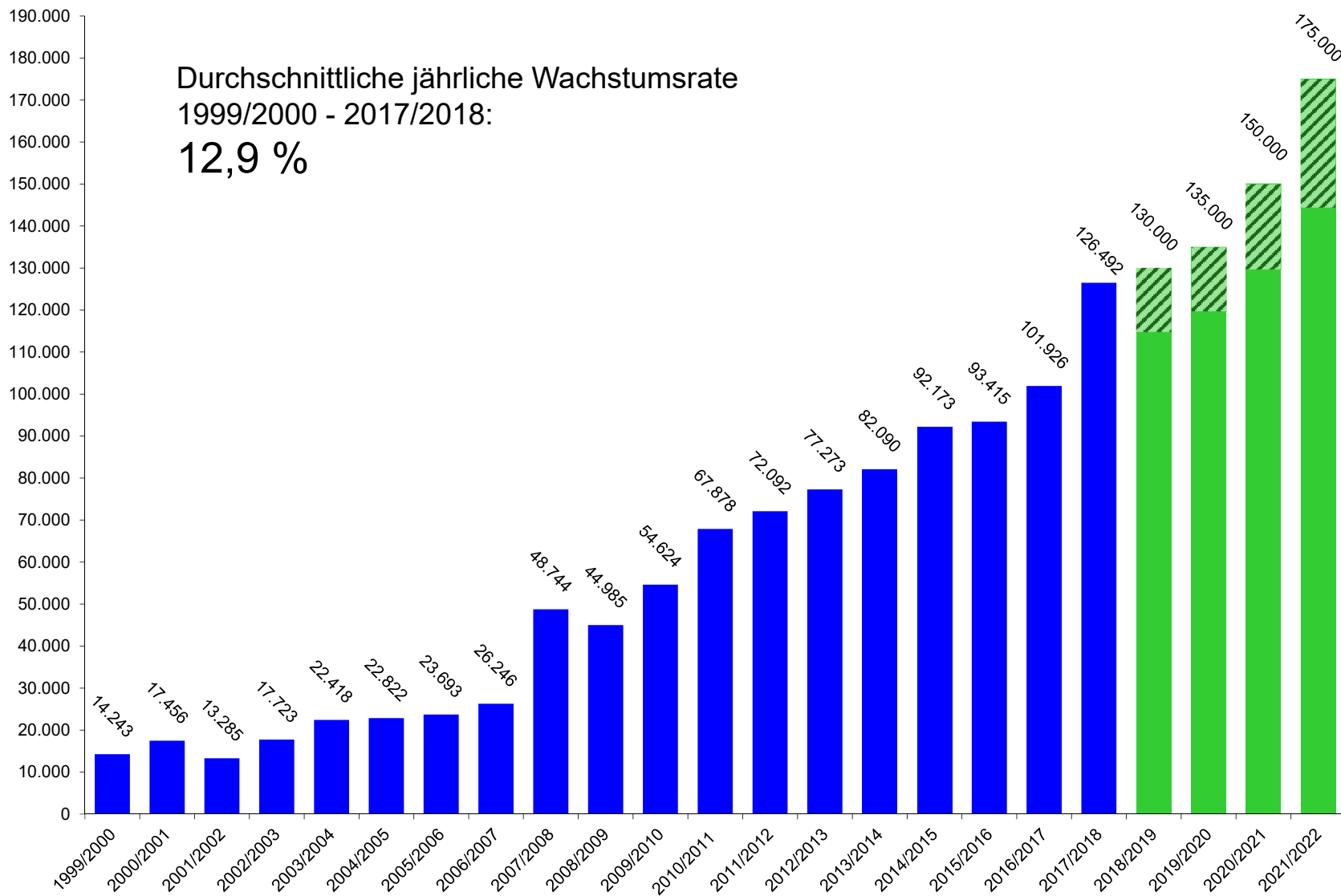
in T€	31.12.2018	30.09.2018	+/- %
Langfristige Vermögenswerte	55.869	54.275	2,9
Kurzfristige Vermögenswerte	72.889	71.248	2,3
Eigenkapital	91.205	87.250	4,5
Langfristige Schulden	13.922	12.922	7,7
Kurzfristige Schulden	23.630	25.351	-6,8
Bilanzsumme	128.758	125.523	2,6

- Deutlicher Ausbau der Geschäftsbeziehung zu einem Großkunden mit neuen potenzialstarken Projekten
- Umsatzverschiebung wird voraussichtlich zu schwächerer Umsatz- und Ergebnisentwicklung im GJ 2018/2019 führen
- Personalaufbau in den Bereichen Vertrieb, Entwicklung und Anwendungstechnik
- Ausbau der Kundenbasis und damit Reduzierung der Abhängigkeit von Großkunden
- Mittel- bis langfristig starke Geschäftsentwicklung erwartet
- **Ziel: GJ 2021/2022 Umsatzverdoppelung**

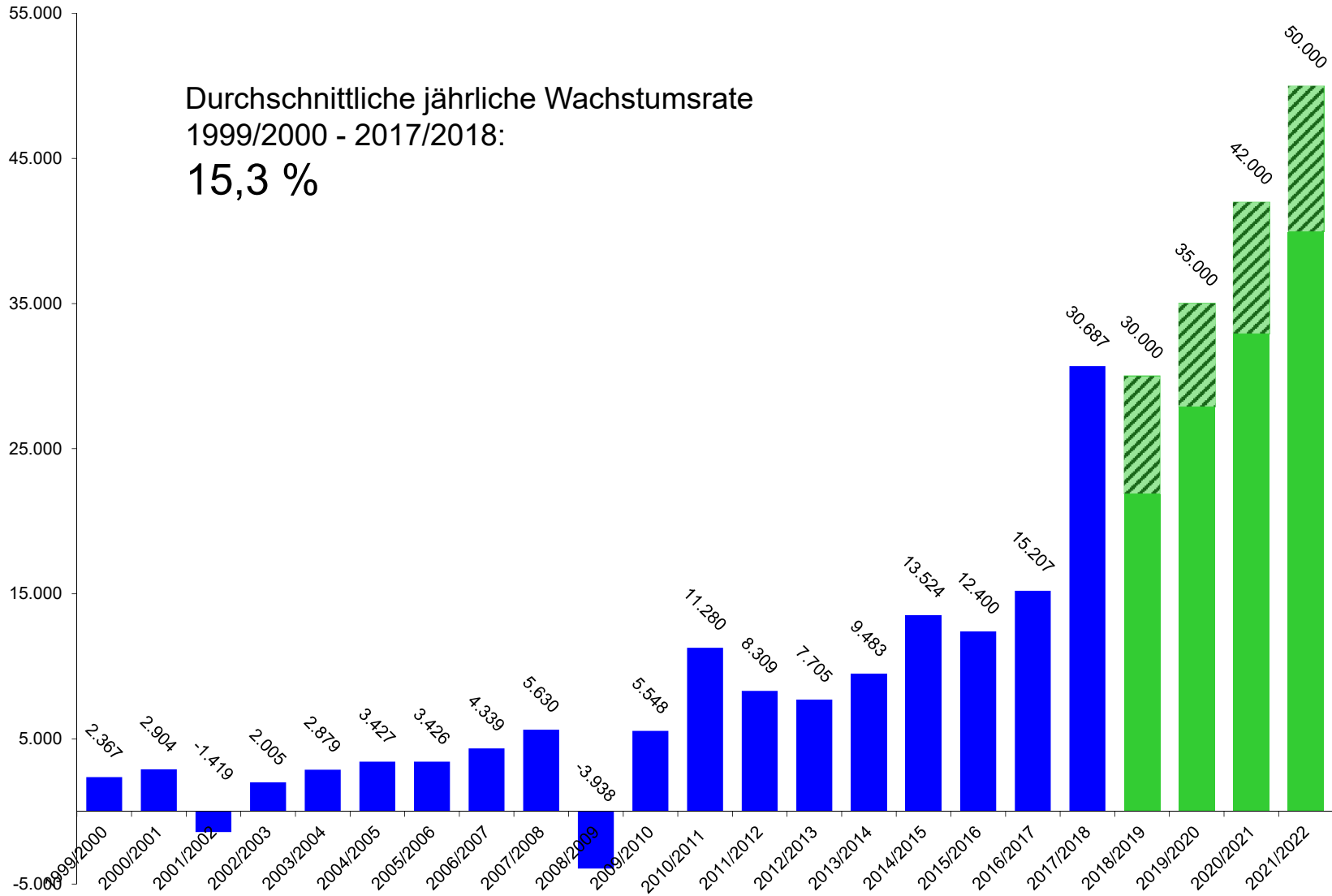
- 
- Umsatz- und Ergebnisbeitrag unter Vorjahr
 - Neu- und Weiterentwicklung der UV-LED-Technologie
 - Ausbau der Geschäftstätigkeit mit strategischen Kunden aus der Druckmaschinenindustrie
 - Entwicklung und Vertrieb neuer Produktbereiche für die Druckmaschinenindustrie
 - Erschließung neuer und Ausbau bestehender Geschäftsfelder in der UV-Entkeimung

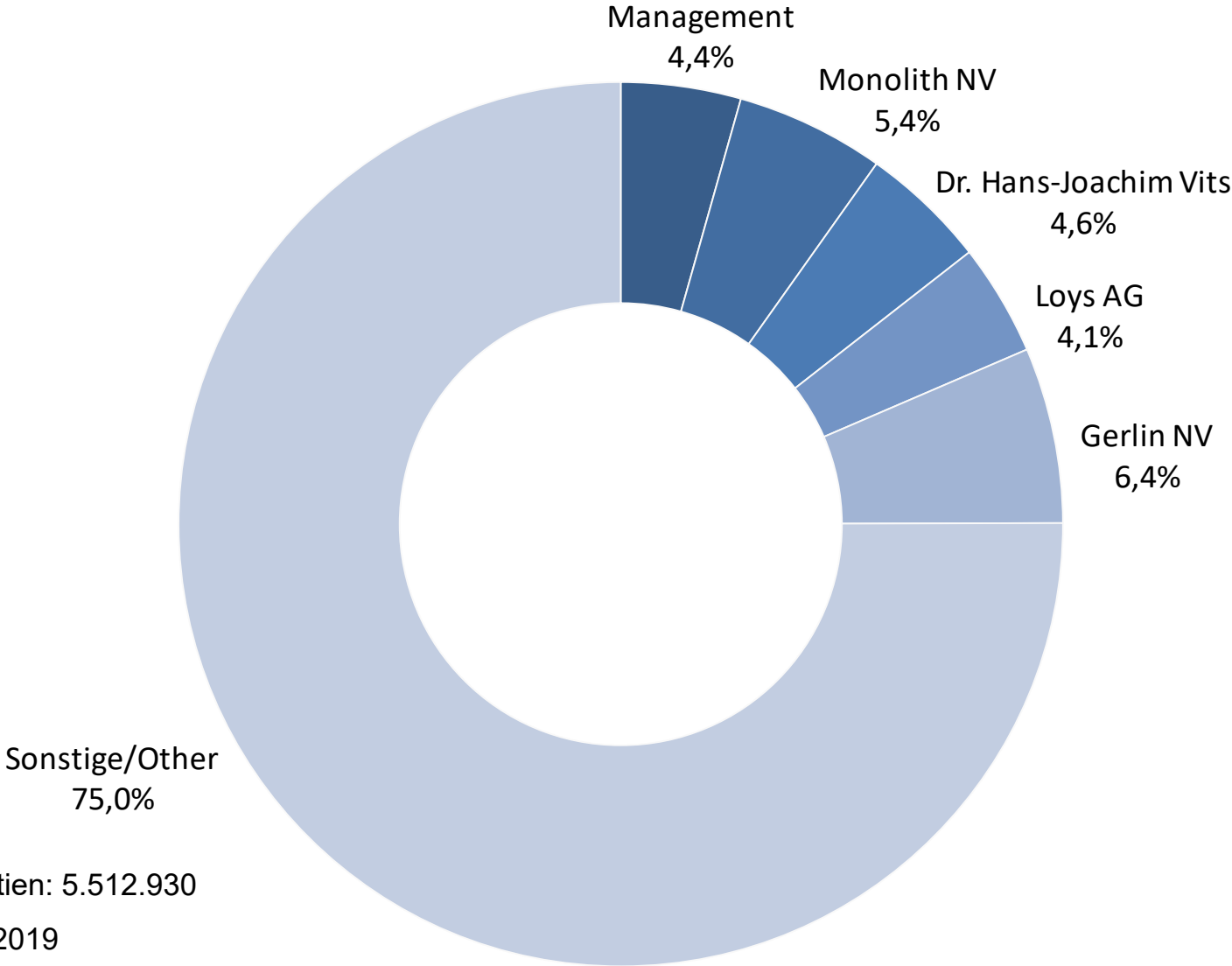
- Positive Umsatz- und Ergebnisentwicklung im GJ 2018/2019
Ziel: EBIT 3,0 Mio. € (Vj. 1,0 Mio. €)
- Positiver Ergebnisbeitrag der Raesch Quarz (Germany) GmbH im Geschäftsjahr 2018/2019
- Gute Geschäftsentwicklung der UV-Technik Speziallampen GmbH durch Ballastwasser-Übereinkommen
- Reduzierung der Ofenstillstandszeiten bei der Raesch Quarz (Germany) GmbH
- Umsatz- und Ergebnissteigerung bei der Aladin GmbH
- Ausbau der Vertriebskapazitäten

Umsatzentwicklung der Hönle Gruppe



EBIT Entwicklung der Hönle Gruppe





Anzahl Aktien: 5.512.930

Stand 03/2019

Finanzkalender

17. Mai 2019	Halbjahresbericht 2018/2019
09. August 2019	III Quartalsmitteilung 2018/2019
10./11. Dezember 2019	GBC Münchner Kapitalmarkt Konferenz

Kontakt

Investor Relations
Peter Weinert
Tel.: +49 89 85608 173
peter.weinert@hoenle.de

Dr. Hönle AG
Lochhamer Schlag 1
82166 Gräfelfing/München
Germany

Zukunftsbezogene Aussagen

Die Präsentation enthält Aussagen und Informationen der Dr. Hönle AG, die sich auf in der Zukunft liegende Zeiträume beziehen. Diese zukunftsgerichteten Aussagen stellen Einschätzungen dar, die auf der Basis aller zum Zeitpunkt der Erstellung der Präsentation zur Verfügung stehenden Informationen getroffen wurden. Sollten die den Prognosen zugrunde gelegten Annahmen nicht zutreffend sein, können die tatsächlichen Entwicklungen und Ergebnisse von den derzeitigen Erwartungen abweichen. Die Gesellschaft übernimmt außerhalb der gesetzlich vorgesehenen Veröffentlichungsvorschriften keine Verpflichtung, die in dieser Präsentation enthaltenen Aussagen zu aktualisieren.